



Anmeldung

für die Programme unserer Schule

- WebUntis
- WebUntis-Messenger
- MS-Office und Teams



Anmeldung für WebUntis



- Besuchen Sie die Homepage der Berufsschule:

<https://www.bs-waldkirchen.de/>

- Scrollen Sie nach unten zu den Infos

- Klicken Sie auf **Stundenplan** – es öffnet sich das Programm „WebUntis“

- Jetzt müssen Sie sich anmelden!



**Staatliches Berufliches Schulzentrum
Waldkirchen mit Außenstelle Grafenau**

Infos

- Schulleitung
- Stundenplan
- Microsoft 365
- Auszeichnungen
- Schulpastoral
- Förderverein
- Filme der Schule
- Jahresberichte
- Archiv
- Leitbild
- Schulberatung
- Stellenausschreibung
- Busfahrpläne FRG
- Hinweise Schülerbeförderung

- Wenn jetzt gleich die Berufsschule Waldkirchen erscheint, dann machen Sie mit dem nächsten Schritt weiter, ansonsten geben Sie die genaue Bezeichnung der Schule ein, achten Sie auf die richtige Adresse!
- Nun müssen Sie sich anmelden – bitte genau beachten!
- Der **Anmeldename** setzt sich zusammen aus Ihrem Namen:

Familienname.Vorname

Umlaute sind zugelassen – einzige Einschränkung ist die Längenbeschränkung auf maximal 20 Zeichen

- Das **Passwort ist Ihr Geburtsdatum** – z. B.:

01.01.2001

Beachten Sie bitte, dass das Geburtsdatum voll geschrieben werden muss!


Willkommen
bei WebUntis

Bitte suchen Sie Ihre Schule

z.B. Schulname, Stadt, Adresse



- Am PC kann man sich diese Seite als Lesezeichen abspeichern und der Zugang ist dann in Zukunft recht einfach
- Für Mobiltelefon oder Tablet empfiehlt es sich, die entsprechenden Apps im Play Store für Android- bzw. App Store für Applegeräte herunterzuladen
- Beide Apps sind kostenlos und einfach zu bedienen!



Anmeldung für MS-Office

- Besuchen Sie die Homepage der Berufsschule:
<https://www.bs-waldkirchen.de/>

- Scrollen Sie nach unten zu den Infos

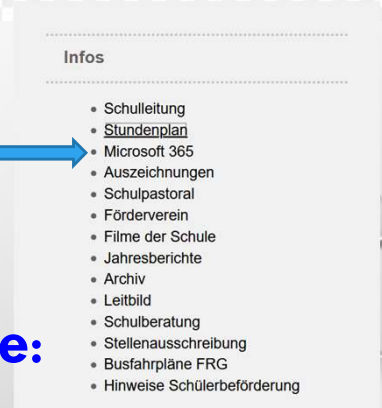
- Klicken Sie auf **Microsoft 365**

Es wird online eine Verbindung zu Microsoft hergestellt

- Die Anmeldung erfolgt über Ihre **E-Mail-Adresse an der Schule:**
Familienname.Vorname@bs-waldkirchen.de

- Das **Passwort ist auch hier Ihr Geburtsdatum** – z. B.:
01.01.2001

- Für die Schreibweise gelten die gleichen Regeln wie oben beschrieben!



- So ungefähr sollte Ihr Begrüßungsbildschirm aussehen und Sie können die einzelnen Programme nutzen

- Für den Online-Unterricht benötigen Sie Teams – wenn Sie das anklicken öffnet sich ein neues Fenster:

- Jetzt können Sie die Teams sehen, für die Sie schon von den Lehrern angemeldet wurden

- Nun gilt es zu üben – es gibt viele Erklärvideos dazu – hier ein Beispiel:

<https://www.youtube.com/watch?v=4B0EDunFeZE&t=132s>

Ich hoffe, diese Anleitung hat Ihnen geholfen, vielen Dank für Verbesserungsvorschläge an: xdonaubauer@bs-waldkirchen.de

